

KLAPPLEITER

für Reisemobile und
Alkovenfahrzeuge

Art.-Nr.: 32732

Eigengewicht: 4,5 kg
Belastbarkeit: 100 kg

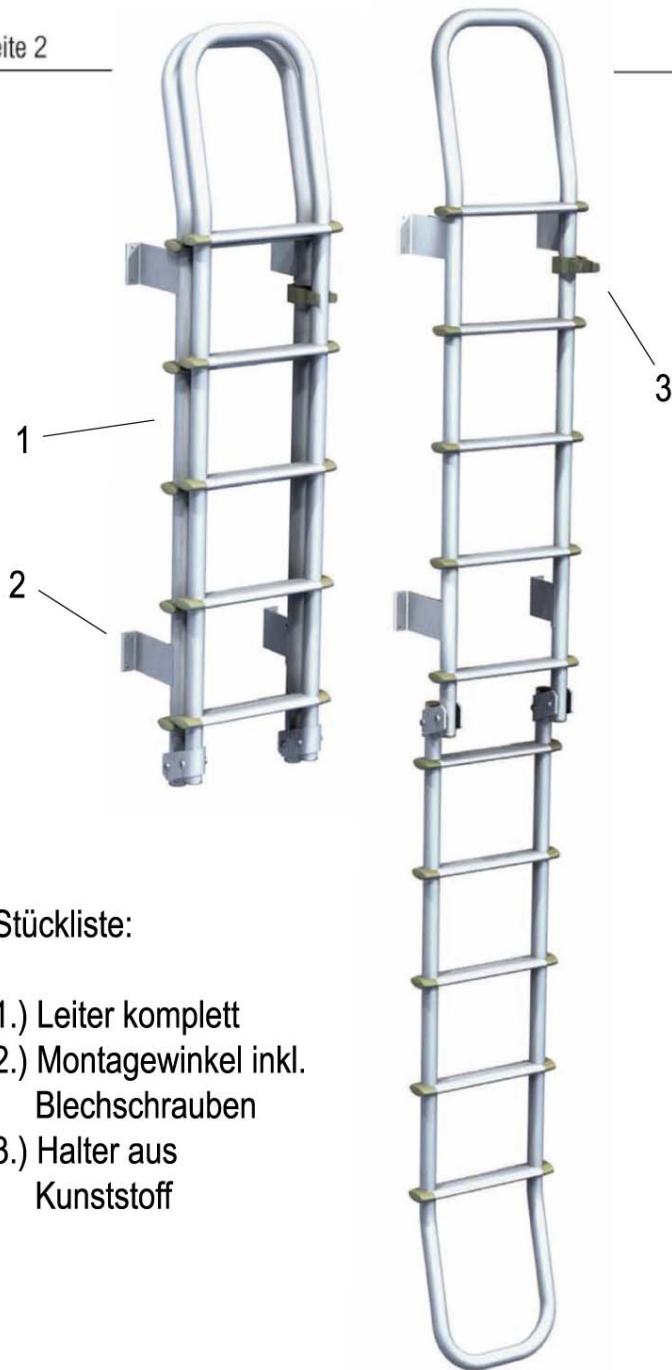


Die EURO CARRY KLAPPLEITER besteht aus 10 rutschsicheren Sprossen und ist komplett vormontiert. Zur festen Montage am Fahrzeugheck. Die lichte Weite der Sprossen beträgt 22 cm.

Maße: ausgeklappt - 250 cm hoch
eingeklappt - 125 cm hoch
Breite - 30 cm



Wichtig!

Montageanleitung vor Erstgebrauch lesen!
Montage unbedingt nach dieser Vorlage durchführen! Die Leiter muss unbedingt fest am Fahrzeug montiert werden! Diese Montageanleitung bitte aufbewahren!



Stückliste:

- 1.) Leiter komplett
- 2.) Montagewinkel inkl.
Blehschrauben
- 3.) Halter aus
Kunststoff



Vormontage: Die Montagewinkel werden auf gewünschter Höhe an die Leiter geclipst. Je nach dem ob die Winkel zueinander hin oder von einander weg zeigen, erreichen Sie einen Abstand der Bohrungen von 18 cm bzw. 30 cm. Nachdem Sie die Montagewinkel orthogonal zu den Leiterholmen ausgerichtet haben, können Sie diese mit denen im Lieferumfang enthaltenen Blehschrauben verschrauben. Zur Montage der Leiter am Fahrzeug suchen Sie bitte eine Fachwerkstatt Ihres Vertrauens auf!

Prüfen Sie bitte nach der Montage alle (auch die vormontierten) Schraubverbindungen nochmals auf Ihre Festigkeit! Wiederholen Sie diese Prozedur nach spätestens 50km Fahrstrecke noch einmal!